




**OSK-Bergallye Pokal 2016 und
Herzog Motorsport
Reisemobile Robert Harrer Bergallyecup 2016
10. Lauf in Gossendorf 16.10.2016**



Offizielles Endergebnis / Official final results

Veranstalter: MSC Gossendorf
Rennleiter: Gerhard Wilfling, Karl Tomaschitz
OSK: Willibald Payer

Streckenlänge: 1273 m
Streckenrekord: Karl Schagerl
00:45.64 2014

Sprecher: Sigi Rieger
Rennarzt: Dr. Stefan Rauch
Streckensicherheits: FF-Gossendorf

Chef der Zeitnehmung: Daut Damarija, Delta timing
Chef der Auswertung: Daut Damarija, Delta timing
Startrichter: Rupert Simon
Technische Leitung: Fritz Friedl & Team
Wetter: sonnig

Liste/List:3-1

Seite/Page:1

Poz. Pos.	S.N. S.N.	D/K D/C	Fahrer Driver	Nat./Bdl. Nat./St.	Bewerber Competitor	Team Club	Fahrzeug Vehicle	1.lauf/run 2.lauf/run 3.lauf/run	Gesamt Total	Rückstand Diff.lead.	Geschwind. Speed
Division IV - Historische Fahrzeuge											
Klasse 10 Historisch bis 1600 ccm											
1.	672	IV/10	Patrick Ulz	A/ST	Patrick Ulz		Alfa Romeo Sud TI	56.100 55.828 55.546	1:51.374		82,30
2.	680	IV/10	Philipp Lernpaß	A/ST	Philipp Lernpaß		VW Derby	1:02.424 1:00.664 59.886	2:00.550	+9.176 +9.176	76,03
3.	675	IV/10	Erwin Mandl	A/ST	Erwin Mandl		NSU TT	1:03.391 1:01.582 1:00.406	2:01.988	+10.614 +1.438	75,14
Klasse 11 Historisch bis 2500 ccm											
1.	631	IV/11	Mario Krenn	A/ST	Mario Krenn		Ford Escort RS 2000	51.552 51.957 51.596	1:43.148		88,86
2.	636	IV/11	August Gratzer	A/ST	August Gratzer		Lancia Beta Montecarlo	55.588 54.679 55.096	1:49.775	+6.627 +6.627	83,49
3.	641	IV/11	Rene Warmuth	A/K	MSC Mühlbach		VW Golf Gti	54.919 56.264 55.451	1:50.370	+7.222 +0.595	83,04
4.	634	IV/11	Franz Brunner	A/OÖ	Franz Brunner		Opel Kadett B	57.131 56.372 56.329	1:52.701	+9.553 +2.331	81,33
5.	635	IV/11	Franz Haidn	A/NÖ	MSRR Neulengbach		BMW 325 IX E30	57.450 56.363 56.668	1:53.031	+9.883 +0.330	81,09
6.	644	IV/11	Thomas Hösl	A/NÖ	Thomas Hösl		BMW 323i	1:01.667 1:00.708 59.382	2:00.090	+16.942 +7.059	76,32
Klasse 12 Historisch über 2500 ccm											
1.	603	IV/12	Gerald Glinzner	A/K	Historic Racing Team		Porsche 911 Carrera	50.849 50.847 51.618	1:41.696		90,13
2.	606	IV/12	Reinhard Sonnleitner	A/NÖ	Reinhard Sonnleitner		VW Rallygolf G60	53.562 52.236 52.438	1:44.674	+2.978 +2.978	87,56
3.	605	IV/12	Herbert Neubauer	A/B	Herbert Neubauer		Lancia Delta Integrale	54.572 53.806 54.669	1:48.378	+6.682 +3.704	84,57
Division I - N inkl.R1 und HN											
Klasse 1 bis 2000 ccm											
1.	501	I/1	Helmut Harrer	A/ST	Helmut Harrer		Honda Civic Type R	54.336 54.900 55.158	1:49.236		83,91
2.	503	I/1	Wolfgang Schutting	A/ST	Wolfgang Schutting		Renault Clio Willians	55.314 55.516 55.870	1:50.830	+1.594 +1.594	82,70
3.	509	I/1	Patrick Flechl	A/ST	Patrick Flechl		Opel Astra GSI	56.683 56.365 56.327	1:52.692	+3.456 +1.862	81,33
Klasse 2 über 2000 ccm											
1.	404	I/2	Peter Prohardt	A/ST	Peter Prohardt		Mitsubishi Lancer EVO 9	50.528 49.225 49.302	1:38.527		93,03


Datum/Date:16.10.2016

Zeit/Time:17:30:37





**OSK-Bergrallye Pokal 2016 und
Herzog Motorsport
Reisemobile Robert Harrer Bergrallyecup 2016
10. Lauf in Gossendorf 16.10.2016**



Offizielles Endergebnis / Official final results

Liste/List3-1

Seite/Page 2

Poz. Pos.	S.N. S.N.	D/K D/C	Fahrer Driver	Nat./Bdl. Nat./St.	Bewerber Competitor	Team Club	Fahrzeug Vehicle	1.lauf/run 2.lauf/run 3.lauf/run	Gesamt Total	Rückstand Diff.lead.	Geschwind. Speed
Division II - A, HA inkl. WRC											
Klasse 4 über 2000 ccm											
1.	211	II/4	Reinhold Taus	A/ST	Reinhold Taus		Subaru Impreza WRX STI	49.588 50.184 49.845	1:39.433		92,18
2.	210	II/4	Roland Hartl	A/W	Roland Hartl		Mitsubishi EVO 6	51.750 50.790 50.314	1:41.104	+1.671 +1.671	90,66
3.	209	II/4	Andreas Perhofer	A/ST	Andreas Perhofer		Subaru Impreza WRX STI	51.097 51.515 50.983	1:42.080	+2.647 +0.976	89,79
4.	207	II/4	Wolfram Sommer	A/ST	Wolfram Sommer		Mitsubishi Lancer EVO 7	53.335 51.603 51.564	1:43.167	+3.734 +1.087	88,84
5.	302	II/4	Patrick Lorensen	A/ST	Patrick Lorensen		Citroen Xsara	1:01.140 53.684 53.296	1:46.980	+7.547 +3.813	85,68
6.	303	II/4	Thomas Lickel	A/ST	Thomas Lickel		OPEL Kadett GSI	55.352 55.332 55.868	1:50.684	+11.251 +3.704	82,81
Division III - E1/OSK,H/OSK											
Klasse 6 bis 1600 ccm											
1.	131	III/6	Manuel Michalko	A/NÖ	Manuel Michalko		Citroen Saxo RP4	47.953 47.728 48.005	1:35.681		95,79
2.	132	III/6	Andreas Krammer	A/ST	Andreas Krammer		Alfa Romeo 33	51.508 50.509 50.234	1:40.743	+5.062 +5.062	90,98
3.	133	III/6	Manuel Blasl	A/ST	Manuel Blasl		VW Golf 17	52.029 51.964 51.898	1:43.862	+8.181 +3.119	88,25
4.	135	III/6	Gregor Hutter	A/ST	Gregor Hutter		Alfa Romeo 145	55.200 57.462 54.424	1:49.624	+13.943 +5.762	83,61
5.	150	III/6	Josef Rabel	A/ST	Josef Rabel		Audi 80	58.833 59.980 59.392	1:58.225	+22.544 +8.601	77,53
Klasse 7 bis 2000 ccm											
1.	61	III/7	Andreas Marko	A/ST	Andreas Marko		Audi A4 Quattro STW	47.307 47.144 47.353	1:34.451		97,04
2.	65	III/7	Michael Wels	A/ST	Michael Wels		Scirocco 16V	Ausgefallen 48.866 48.685	1:37.551	+3.100 +3.100	93,96
3.	63	III/7	Michael Emsenhuber	A/NÖ	Michael Emsenhuber		VW Corrado 16V	49.606 49.144 48.499	1:37.643	+3.192 +0.092	93,87
4.	62	III/7	Hermann Blasl	A/OÖ	Hermann Blasl		Opel C-Kadett 16 V	48.869 49.211 Ausgefallen	1:38.080	+3.629 +0.437	93,45
5.	95	III/7	Michael Auer	A/ST	Michael Auer		VW Scirocco	50.506 50.354 50.256	1:40.610	+6.159 +2.530	91,10
6.	70	III/7	Patrick Mayer	A/NÖ	Patrick Mayer		VW Golf 16V	49.465 52.074 Nicht gestartet	1:41.539	+7.088 +0.929	90,27
7.	69	III/7	Manfred Majkovski	A/ST	Manfred Majkovski		Renault Megane Coupe	52.107 51.778 51.120	1:42.898	+8.447 +1.359	89,07
8.	75	III/7	Markus Müllner	A/NÖ	Markus Müllner		VW Golf 1 GTI 16 V	51.920 51.448 52.011	1:43.368	+8.917 +0.470	88,67
9.	87	III/7	Rene Panzenböck	A/NÖ	Rene Panzenböck		Renault Clio	51.858 51.634 1:19.840	1:43.492	+9.041 +0.124	88,56
10.	96	III/7	Stefan Datzreiter	A/NÖ	Stefan Datzreiter		VW Polo Kit Car	52.337 51.791 51.755	1:43.546	+9.095 +0.054	88,52
11.	68	III/7	Werner Jud	A/ST	Werner Jud		VW Golf2	54.828 53.834 53.514	1:47.348	+12.897 +3.802	85,38

Datum/Date:16.10.2016


Zeit/Time:17:30:37



- Generalimporteur -



**OSK-Bergrallye Pokal 2016 und
Herzog Motorsport
Reisemobile Robert Harrer Bergrallyecup 2016
10. Lauf in Gossendorf 16.10.2016**



Offizielles Endergebnis / Official final results

Liste/List3-1

Seite/Page:3

Poz. Pos.	S.N. S.N.	D/K D/C	Fahrer Driver	Nat./Bd. Nat./St.	Bewerber Competitor	Team Club	Fahrzeug Vehicle	1.lauf/run 2.lauf/run 3.lauf/run	Gesamt Total	Rückstand Diff.lead.	Geschwind. Speed
12.	97	III/7	Harald Daurer	A/NÖ	Harald Daurer		VW Golf 1 GTI	54.596 55.182 54.590	1:49.186	+14.735 +1.838	83,94
13.	89	III/7	Martin Povoden	A/ST	Martin Povoden		Renault Megane	58.712 56.787 56.905	1:53.692	+19.241 +4.506	80,62
14.	83	III/7	Beate Steiner	A/NÖ	Beate Steiner		Seat Ibiza	58.529 57.778 1:31.122	1:56.307	+21.856 +2.615	78,81
15.	93	III/7	Patrick Wendolsky	A/OÖ	Patrick Wendolsky		VW Golf I	52.781 1:49.993 1:15.504	2:08.285	+33.834 +11.978	71,45
Klasse 8 über 2000 ccm Zweirad											
1.	31	III/8	Rupert Schwaiger	A/ST	Rupert Schwaiger		Porsche 911 3,5 Bi-Turbo	46.088 45.739 45.687	1:31.426		100,25
2.	34	III/8	Manfred Platzer	A/ST	Manfred Platzer		BMW 320 M3	49.034 49.490 49.482	1:38.516	+7.090 +7.090	93,04
3.	32	III/8	Karl Heinz Binder	A/ST	Karl Heinz Binder		Ford Sierra RS 500	50.902 56.854 49.322	1:40.224	+8.798 +1.708	91,45
4.	37	III/8	Thomas Weberhofer	A/ST	Thomas Weberhofer		Lotus Omega 3.6 Bi-Turbo	50.736 50.347 50.651	1:40.998	+9.572 +0.774	90,75
5.	43	III/8	Gerhard Moser	A/NÖ	Gerhard Moser		VW Polo G40	54.827 51.803 51.979	1:43.782	+12.356 +2.784	88,32
6.	39	III/8	Andreas Müllner	A/NÖ	Andreas Müllner		BMW E36 M3	51.849 52.716 52.065	1:43.914	+12.488 +0.132	88,20
7.	35	III/8	Karl Heinz Schauerpl	A/ST	Karl Heinz Schauerpl		VW Käfer	56.269 55.866 55.421	1:51.287	+19.861 +7.373	82,36
8.	42	III/8	Dominik Wallner	A/ST	Dominik Wallner		BMW E30	58.447 57.412 57.083	1:54.495	+23.069 +3.208	80,05
9.	41	III/8	Daniel Sailer	A/ST	Daniel Sailer		BMW E30	1:01.908 1:02.249 1:00.818	2:02.726	+31.300 +8.231	74,68
Klasse 9 über 2000 ccm Allrad											
1.	5	III/9	Markus Binder	A/ST	Markus Binder		Ford Cosworth	46.340 46.288 Nicht gestartet	1:32.628		98,95
2.	2	III/9	Felix Pailer	A/ST	Felix Pailer		Lancia Delta Integrale	46.083 46.596 47.201	1:32.679	+0.051 +0.051	98,90
3.	7	III/9	Thomas Holzmann	A/ST	Thomas Holzmann		Mitsubishi EVO 6 VLN	1:10.019 46.112 47.354	1:33.466	+0.838 +0.787	98,06
4.	6	III/9	Stefan Wiedenhofer	A/ST	Stefan Wiedenhofer		Mitsubishi Mirage R5 WRT	47.290 46.977 Aus	1:34.267	+1.639 +0.801	97,23
5.	4	III/9	Werner Karl	A/ST	Werner Karl		Audi S2R Quattro	47.374 47.116 49.303	1:34.490	+1.862 +0.223	97,00
6.	13	III/9	Kemal Hasic	A/OÖ	Kemal Hasic		Subaru Impreza STI	49.705 49.980 Ausgefallen	1:39.685	+7.057 +5.195	91,95
7.	12	III/9	Stefan Promok	A/S	Stefan Promok		Mitsubishi EVO VIII	53.177 51.734 52.071	1:43.805	+11.177 +4.120	88,30

Datum/Date:16.10.2016

Zeit/Time:17:30:37

